

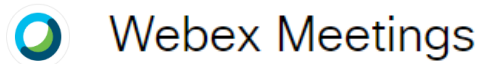
Kurzanleitung Euro-Logo-Online-Challenge

Verbindung über das Smartphone → **iOS-Handys (iPhone)**



1

Vorbereitung: Lade die „Cisco Webex Meeting“-App aus dem App-Store



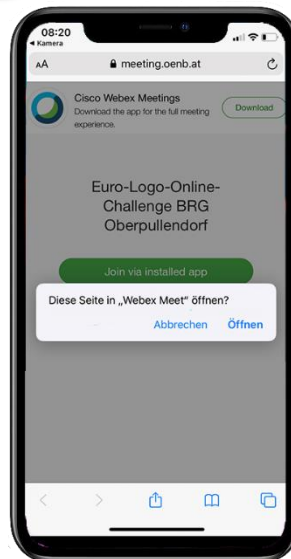
2

Klicke auf den Link oder scanne den QR-Code am Teilnahmeblatt



3

Klicke auf „öffnen“



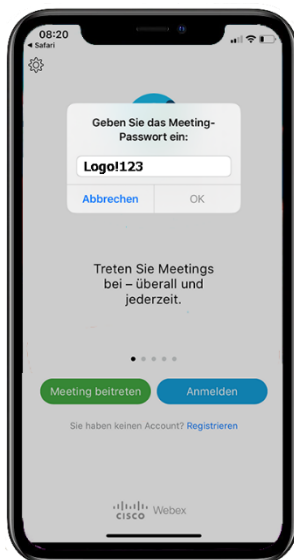
4

Gib deinen Namen ein und eine Mail-Adresse (muss nicht die echte sein).



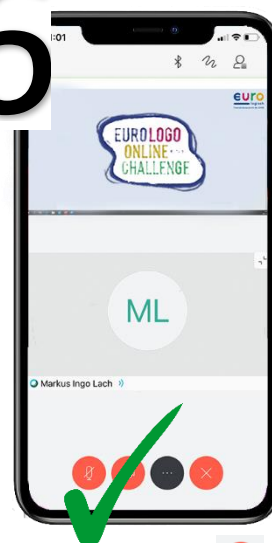
5


Gib das Passwort „Logo!123“ ein




6

Tonverbindung checken



Wenn dieses Symbol  unten links erscheint, dann passt alles.



Wenn dieses Symbol  unten links erscheint, dann „Internet für Audio verwenden“ wählen.

Kurzanleitung Euro-Logo-Online-Challenge

Verbindung über das Smartphone → Android-Handys (Huawei,...)



1 **Vorbereitung:** Lade die „Cisco Webex Meeting“-App aus dem App-Store

2 Klicke auf den Link oder scanne den QR-Code am Teilnahmeblatt

3 Klicke auf „join“

4 Gib deinen Namen ein und eine Mail-Adresse (muss nicht die echte sein).

5 Gib das Passwort „Logo!123“ ein

6 Tonverbindung checken

Wenn dieses Symbol unten links erscheint, dann passt alles.

Wenn dieses Symbol unten links erscheint, dann „Internet für Audio verwenden“ wählen.